

# English Language



Regular and Irregular Verbs

Phrasal Verbs

Proverbs

Reading Comprehension

O - net

# Irregular Verb แบบเปลี่ยนรูป

be = is, am, are

become

buy

come

do

drink

eat

fly

ride

swim

was, were

became

bought

came

did

drank

ate

flew

rode

swam

been เป็น, อยู่, คือ

become กลายเป็น

bought ซื้อ

come มา

done ทำ

drunk ดื่ม

eaten กิน

flown บิน

ridden ขี่

swum ว่ายน้ำ



# Irregular Verb แบบไม่เปลี่ยนรูป

(ช่องที่ 1)	(ช่องที่ 2)	(ช่องที่ 3)	(ความหมาย)
bet	bet	bet	พนัน
cost	cost	cost	ราคา
cut	cut	cut	ตัด
hit	hit	hit	ตี
hurt	hurt	hurt	ทำร้าย, บาดเจ็บ
let	let	let	ปล่อย ยอม
put	put	put	วาง
quit	quit	quit	เลิก
set	set	set	ตั้ง
shut	shut	shut	ปิด

## การเปลี่ยนกริยาช่อง 1 เป็นช่อง 2

**1.กริยาช่อง 1** ที่ลงท้ายด้วย **—y** และหน้า **y** เป็นพยัญชนะ ให้เปลี่ยน **y** เป็น **i** แล้วเติม **—ed** แต่หน้า **y** เป็นสระให้เติม **—ed** ได้ทันที เช่น marry เป็น married , obey เป็น obeyed

**2.กริยาช่อง 1** ที่มีพยางค์เดียว มีสระตัวเดียว ตัวสะกดตัวเดียว ให้เพิ่มตัวสะกดอีกตัวก่อนเติม **—ed** เช่น plan เป็น planned

**3.กริยาช่อง 1** ที่มี 2 พยางค์ และออกเสียงเน้นหนักที่พยางค์ท้าย พยางค์ท้ายมีสระตัวเดียว ตัวสะกดตัวเดียว ต้องเพิ่มพยัญชนะท้ายอีก 1 ตัว ก่อนเติม **—ed** เช่น refer เป็น referred

## การเปลี่ยนกริยาช่อง 1 เป็นช่อง 2

4.กริยาช่อง 1 ที่นอกเหนือจากนี้ให้เติม -d  
หรือ -ed ได้ทันที เช่น love เป็น  
loved , move เป็น moved

5.เปลี่ยนรูปกริยาช่อง 1 เป็นช่อง 2  
เช่น run เป็น ran

6.กริยาช่อง 1 และช่อง 2 ใช้รูปเดียวกัน  
เช่น hit เป็น hit , cut เป็น cut



# Regular Verb

กริยาทั่วไปเติม ed

ลงท้ายด้วย e

ตัด e เติม ed

ลงท้ายด้วย y เปลี่ยน

y เป็น i ลงท้ายด้วย e

คำพยางค์เดียว สระตัว

เดียว เพิ่มอีก 1 ตัวก่อน

เติม ed

ให้เติม l อีก 1

แล้วเติม ed

(ช่องที่ 1)	(ช่องที่ 2)	(ช่องที่ 3)
cook	cooked	cooked
listen	listened	listened
smile	smiled	smiled
change	changed	changed
cry	cried	cried
play	played	played
stop	stopped	stopped
wrap	wrapped	wrapped
travel	travelled	travelled
control	controlled	controlled

## หลักการออกเสียง **d** และ **ed** ท้ายคำกริยา

1. ออกเสียงเป็น **t** เมื่ออยู่ท้ายคำกริยาช่องที่ 1 ที่ลงท้ายด้วย **k, p, ss, ch, sh, f, th** เช่น

pick - picked

pass - passed

2. ออกเสียงเป็น **id** เมื่ออยู่ท้ายคำกริยาช่องที่ 1 ที่ลงท้ายด้วย **t** และ **d** เช่น

want - wanted

add - added

## หลักการออกเสียง d และ ed ทำยคำกริยา

3. ออกเสียงเป็น d เมื่ออยู่ท้ายคำกริยาช่องที่ 1 ที่ไม่ได้ลงท้ายด้วยตัวอักษรตัวเดียวกับกฎข้อ 1, 2 เช่น

climb - climbed

show - showed



# Present Simple Tense

โครงสร้างประโยคบอกเล่า

**S + V1** (ประธานเอกพจน์ กริยาเติม s,es)

(ถ้าประธานเป็นเอกพจน์ กริยาต้องเติม S หรือ es)

**S + กริยาช่วย + V1**

ประธาน + กริยาช่วย + กริยาช่องที่ 1 (ไม่ต้องเติม S ทุกกรณี) กริยาช่วยที่ใช้บ่อยคือ **can, should, must**

Write the verb into present simple form

1. Children \_\_\_\_\_(dress) quickly.
2. I \_\_\_\_\_ (help) my mother in the kitchen.
3. We \_\_\_\_\_ (walk) in the park.
4. They \_\_\_\_\_ (wash) their clothes in the bathroom.
5. We \_\_\_\_\_ (watch) an interesting film.

# โครงสร้างประโยค Past Simple Tense

ประโยคบอกเล่า : **Subject + Verb2**

**I saw her last week.**

ประโยคปฏิเสธ : **Subject + did + not + Verb1**

**I didn't see her last week.**

ประโยคคำถาม : **Did + Subject + Verb1?**

**Did they work at the hospital last year? :**

**Who/What/Where/When/Why/How + did + Subject + Verb1?**

**How did they go to school yesterday?**



Write the verb into past simple form

6. A gardener \_\_\_\_\_ (work) in the garden yesterday.
7. Gina \_\_\_\_\_ (play) basketball last Sunday.
8. That girl \_\_\_\_\_ (swim) cross the river last week.
9. It \_\_\_\_\_ (rain) a lot this morning.
10. Henry \_\_\_\_\_ (climb) up to the hill.

# Present Perfect Tense

โครงสร้างประโยคบอกเล่า



ประธานเอกพจน์

+ **has** + คำกริยาช่องที่ 3

ประธานพหูพจน์

+ **have** + คำกริยาช่องที่ 3

# Present Perfect Tense

## โครงสร้างประโยคปฏิเสธ

---

ประธานเอกพจน์	+ hasn't	+ คำกริยาช่องที่ 3
ประธานพหูพจน์	+ haven't	+ คำกริยาช่องที่ 3



# Present Perfect Tense

โครงสร้างประโยคคำถาม 

**Has** + ประธานเอกพจน์ + คำกริยาช่องที่ 3

**Have** + ประธานพหูพจน์ + คำกริยาช่องที่ 3

การตอบคำถาม

**Yes,** ประธาน **has/have.**

**No,** ประธาน **hasn't / haven't.**

# Present Perfect Tense

ประโยคบอกเล่า	ประโยคปฏิเสธ	ประโยคคำถาม
<b>We have _____ Diana.</b>	<b>We haven't met Diana.</b>	<b>Have we _____ Diana?</b>
<b>They have run already.</b>	<b>They haven't _____ already.</b>	<b>Have they _____ already?</b>
<b>He has _____ milk a lot.</b>	<b>He hasn't _____ milk a lot.</b>	<b>Has he drank milk a lot?</b>

# Complete the correct verb

Verb 1	Verb 2	Verb 3	Meaning
want			ต้องการ
open			เปิด
smile			ยิ้ม
listen			ฟัง
work			ทำงาน
clean			ทำความสะอาด
wait			รอ
wash			ซัก, ล้าง

# Complete the correct verb

Verb 1	Verb 2	Verb 3	Meaning
bring			นำมา
drive			ขับ
ride			ขี่
drink			ดื่ม
go			ไป
get			ได้รับ
buy			ซื้อ
sell			ขาย

# Complete the correct verb

Verb 1	Verb 2	Verb 3	Meaning
take			นำไป
swear			สาบาน
have			มี, รับประทาน
travel			เดินทาง
put			วาง
cut			ตัด
write			เขียน
make			ทำ

# Phrasal Verbs

**blow up**

**bring up**

**call off**

**fill out**

**give away**

**hand in**

กริยาวลี



# Phrasal Verbs

<b>Look after</b>	ดูแล
<b>Put up with</b>	อดทน
<b>Look down on</b>	ดูถูก, ดูหมิ่น
<b>Break up</b>	เลิก
<b>Pull through</b>	ทำสำเร็จ
<b>Give in, Give up</b>	ยอมแพ้

# หลักการใช้ Phrasal Verbs

1. เมื่อไม่มี **direct object** ต้องวาง **adverb** ไว้ติดกับ **verb** เช่น

- please come in.
- Don't give up, whatever happens.

**Give up**  
ยอมแพ้

# หลักการใช้ Phrasal Verbs

2. เมื่อมี **object pronoun** เช่น **him, her, it, them, me, us**, เป็น **direct object** ต้องวาง **object** เหล่านี้ไว้หน้า **adverb** เช่น

- I can't make it out.

**Make out**  
ประสบความสำเร็จ

# หลักการใช้ Phrasal Verbs

3. เมื่อมี **noun** เป็น **direct object** จะวาง **noun** ไว้หน้าหรือหลัง **adverb**  
(**verb + adverb + noun**) หรือ  
(**verb + noun + adverb**) เช่น  
- Turn on the light. หรือ - Turn the light on.

**Turn on**  
เปิด

# หลักการใช้ Phrasal Verbs

4. ตามข้อ 3 ถ้า **object** เป็นคำยาว เช่นมี **object clause** ขยายต้องวาง **object** ไว้หลัง **adverb** เช่น

- He is the last person to give away the secret.

**Give away**  
เผยความลับ

# หลักการใช้ Phrasal Verbs

5. ในประโยคอุทาน (**exclamatory Sentences**) วาง **adverb** ไว้หน้าประโยคหลัก

5.1 ถ้าประธานเป็น **noun** เอากริยาตามมาได้เลย  
เช่น **Off went john! = John went off.**

**Go off**  
ผละผล้นออกไป



# หลักการใช้ Phrasal Verbs

5.2 ถ้าประธานเป็น **pronoun** ให้ใช้ **adverb** ไม่ต้องใช้ **verb** เช่น **Away they went ! = They went away.**

# Phrasal Verbs

1. If you want to join that club, you have to ..... a form and send it to your secretary.

a. fill up

b. fill out

c. fill into

d. fill over

กางออก, กรอก, เขียนลงใน

# Phrasal Verbs

2. Don't worry we'll have to wait a little longer because I'm sure he'll ..... soon.

a. turn up

มาถึง

b. turn in

c. turn into

d. turn down

# Phrasal Verbs

3. Last week I ..... that book you wanted in a small shop.

- a. came up
- b. came into
- c. came across
- d. came by

พบโดยบังเอิญ

# Phrasal Verbs

4. I need to find some kind of chemical that will \_\_\_\_\_ the weeds in the garden.

- a. keep off
- b. keep out
- c. keep down
- d. keep on

ควบคุมด้วยการทำลาย

# Phrasal Verbs

5. You need not worry that you'll be left on your own because I'll always \_\_\_\_\_ you.

a. stand for

b. stand to

c. stand by

d. stand for

อยู่ใกล้, อยู่ติดกับ, เฝ้าดู



# ประเภทของ Phrasal Verbs

1. Inseparable Verbs with no objects คือ phrasal verb ที่ต้องติดกัน ไม่สามารถแยกจากกันได้ ไม่ต้องมีกรรม เช่น

Set off ออกเดินทาง

Speed up เร่งความเร็ว

# ประเภทของ Phrasal Verbs

Wake up ตื่นนอน

Come in เข้ามาถึง  
เข้ากันได้

Carry on ทำต่อไป

Grow up เติบโต

Stand up ยืนขึ้น

Get on ขึ้น (รถ) /

Find out เรียนรู้

Turn up ปรากฏตัว

# ประเภทของ Phrasal Verbs

2. Inseparable Verbs with objects  
คือ phrasal verb ที่ต้องอยู่ติดกัน ไม่สามารถแยก  
จากกันได้ แต่ต้องมีกรรม เช่น

Look after เลี้ยงดู

Look into สอบถาม ตรวจสอบ

# ประเภทของ Phrasal Verbs

Run into ชน

Come across พบโดยบังเอิญ

Take after เหมือนถอดแบบ

Deal with ติดต่อ เกี่ยวข้อง

Go off ออกไป จากไป หยุดทำงาน

Cope with จัดการ

# ประเภทของ Phrasal Verbs

Wake up ตื่นนอน

Come in เข้ามาถึง  
เข้ากันได้

Carry on ทำต่อไป

Grow up เติบโต

Stand up ยืนขึ้น

Get on ขึ้น (รถ) /

Find out เรียนรู้

Turn up ปรากฏตัว

# ประเภทของ Phrasal Verbs

3. Separable verbs คือ ที่แยกจากกันได้  
มักจะต้องการกรรม

Turn on เปิด(ไฟ)

Turn off ปิด (ไฟ)

Turn down หรี (เสียง)

Swith off ปิด

Look up มองหา

Take off ถอด

ออกเดินทาง



# ประเภทของ Phrasal Verbs

4. Three-Word Phrasal Verbs คือ  
phrasal verb ที่ไม่มีกรรมและบางครั้งมีการใช้บุพ  
บทมากกว่า 1 ตัว เช่น

Get on with ทำต่อไป ไม่หยุด

Cut down on ลดปริมาณลง

Look out for

เตรียมพร้อม

Catch up with ตามทัน

# ประเภทของ Phrasal Verbs

Run out of

หมด

Get down to เอาจริงเอาจัง

Stand up for ปกป้อง เต็มใจร้อน

แทน

Look down to ดูถูก

Look up to ยอมรับนับ

ถือ

Put up with อดทน

# Proverb

**1. A mad man is not responsible for his actions.**

**= คนบ้าไม่ต้องรับผิดชอบในการกระทำของเขา**

**2. It's a sad house where the hen crows louder than the cock.**

**= สามีเป็นข้างเท่าหน้า ภรรยาเป็นข้างเท่าหลัง**

# Proverb

**3. Marriage is an expensive luxury.**

= การแต่งงานเป็นของฟุ่มเฟือยที่แสนแพง

**4. There is no fool like an old fool.**

= ไม่มีใครโง่เกินคนแก่โง่

**5. Kill not the goose that lays the golden eggs. = โสภมากลลาภหาย.**

# Proverb

**6. Facts are stubborn things.**

= ความจริงล้าอย่างไรก็ไม่เลือนหาย

**7. It is a foolish sheep that makes the wolf its confessor.**

= อย่าชี้โพรงให้กระรอก

# Proverb

**8. Brave actions never want trumpet.** = การกระทำอันกล้าหาญ

ไม่จำเป็นต้องป่าวประกาศให้ใครรู้

**9. Good manners are part and parcel of a good education.**

= กิริยามารยาทที่สุภาพเรียบร้อย เป็นส่วนสำคัญ  
จากการได้รับการศึกษาดี

# Proverb

**10. A bad workman always blames his tool. = รำไม่ดีโทษปี่โทษกลอง**

**11. Habituate yourself to hard work. = จงฝึกฝนตัวเองให้เคยชินกับงานหนัก**

**12. Fine features make fine birds. = ไก่งามเพราะขน คนงามเพราะแต่ง**



# Proverb

**13. Big fish eat little fish.**

= ปลาใหญ่กินปลาเล็ก

**14. A friend in need is a friend indeed** = เพื่อนแท้คือเพื่อนในยามยาก

**15. Birds of a feather flock together** = คบคนพาล พาลพาไปหาผิด

# Proverb

**16. Actions speak louder than words = ทำดีกว่าพูด**

**17. Make hay while the sun shines = น้ำขึ้นให้รีบตัก**

**18. He laughs best who laughs last = หัวเราะทีหลังดังกว่า**

# Proverb

**19. Listeners hear no good of themselves** = นินทาทำเลเหมือนเทน้ำ

**20. It is never too late to mend**  
= ไม่มีอะไรสายสำหรับการเริ่มต้น

**21. Still water runs deep**  
= น้ำนิ่งไหลลึก

# Proverb

**22. Cry for the moon** = กระต่ายหมาย

จันทร์ หมายถึงหนุ่มหมายปองสาวที่มีฐานะดีกว่า

**23. Apple of sodom** = สวยแต่รูป จูบไม่

หอม งามภายนอกแต่ใจแย่ง

**24. When misfortune reaches the limit, good fortune is at hand** = ตัน

ร้ายปลายดี เริ่มตันไม่ดีแต่ไปดีเอาตอนหลัง

# Proverb

**25. Between the devil and the deep blue sea = หนีเสือปะจรเข้**

**26. Be caught red-handed = จับได้คาหนังคาเขา**

**27. To take for a needle in a haystack = งมเข็มในมหาสมุทร**

# Proverb

**28. To take something with a pinch of salt**

= ฟังหูไว้หู ฟังแล้วคิดพิจารณาก่อนจะเชื่อ

**29. As you sow, so you reap**

= ทำดีได้ดี ทำชั่วได้ชั่ว

**30. Where there is a will, there is a way** = ความพยายามอยู่ที่ไหน ความสำเร็จอยู่ที่นั่น

# O – Net

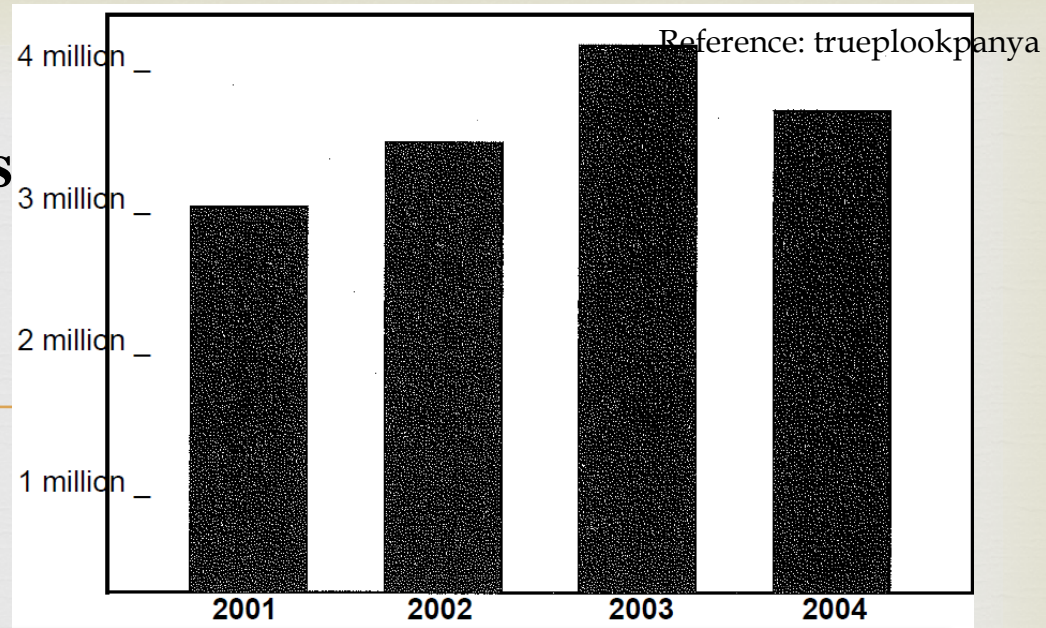




## Bar chart

**Directions: Read the bar charts and choose the best answers.**

### **Super Cosmetics Company Retail Sales 2001-2004**

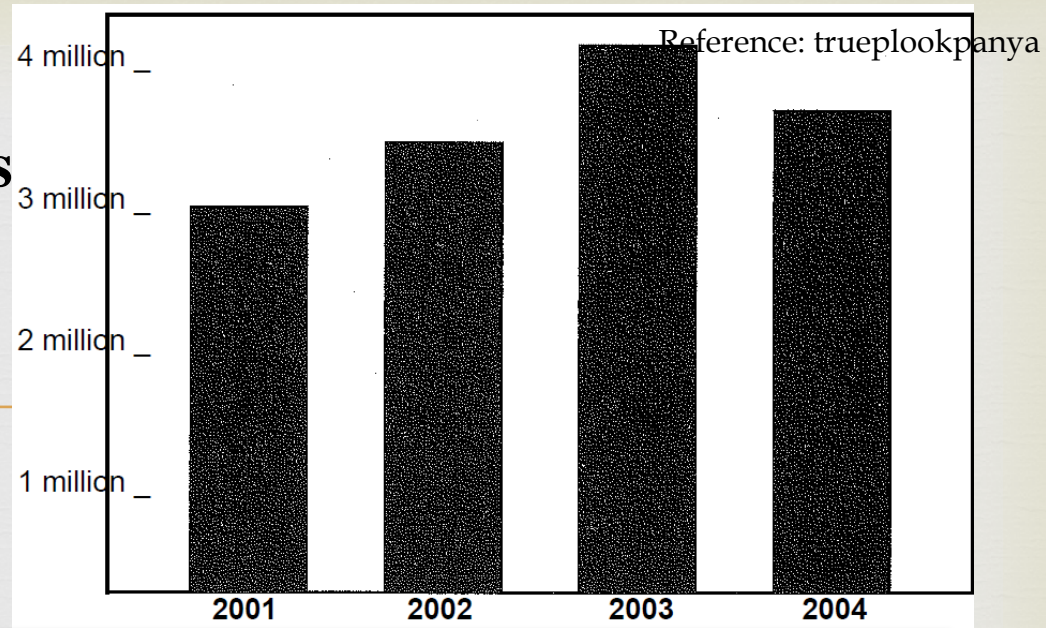


1. What is this chart about?
  - a. How much a company sold
  - b. How much a company spent
  - c. How much a company lost
  - d. How much a company invested

## Bar chart

**Directions:** Read the bar charts and choose the best answers.

### **Super Cosmetics Company Retail Sales 2001-2004**



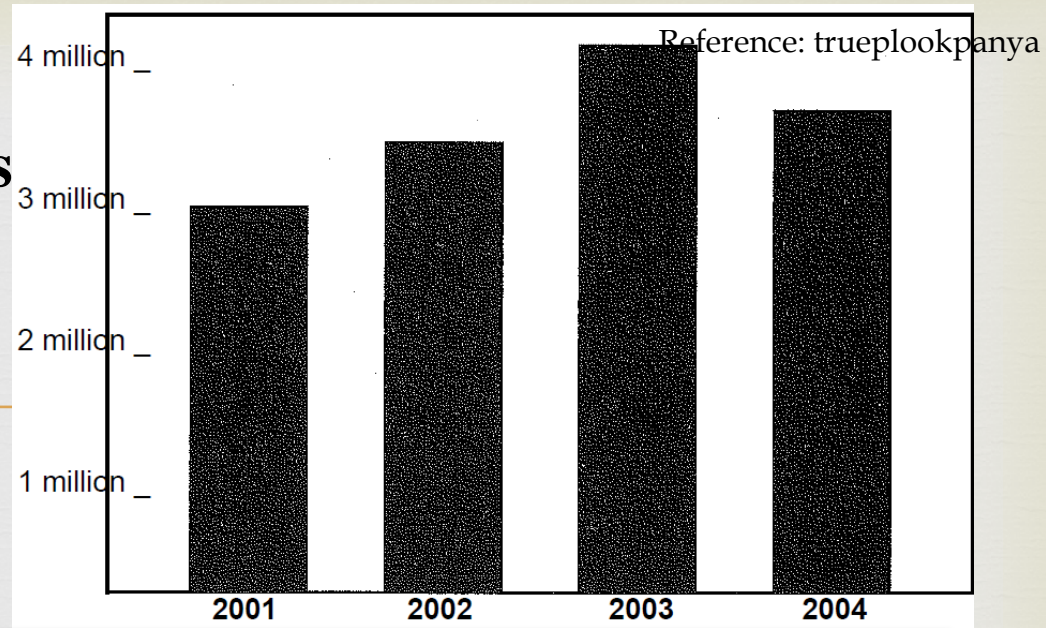
**2. How many dollars in sales did the company make in 2002?**

- a. 3 million    b. 3.5 million  
c. 3.75 million    d. 4.25 million

## Bar chart

**Directions:** Read the bar charts and choose the best answers.

### **Super Cosmetics Company Retail Sales 2001-2004**



**3. Which year had the highest sales?**

**a. 2001**

**b. 2002**

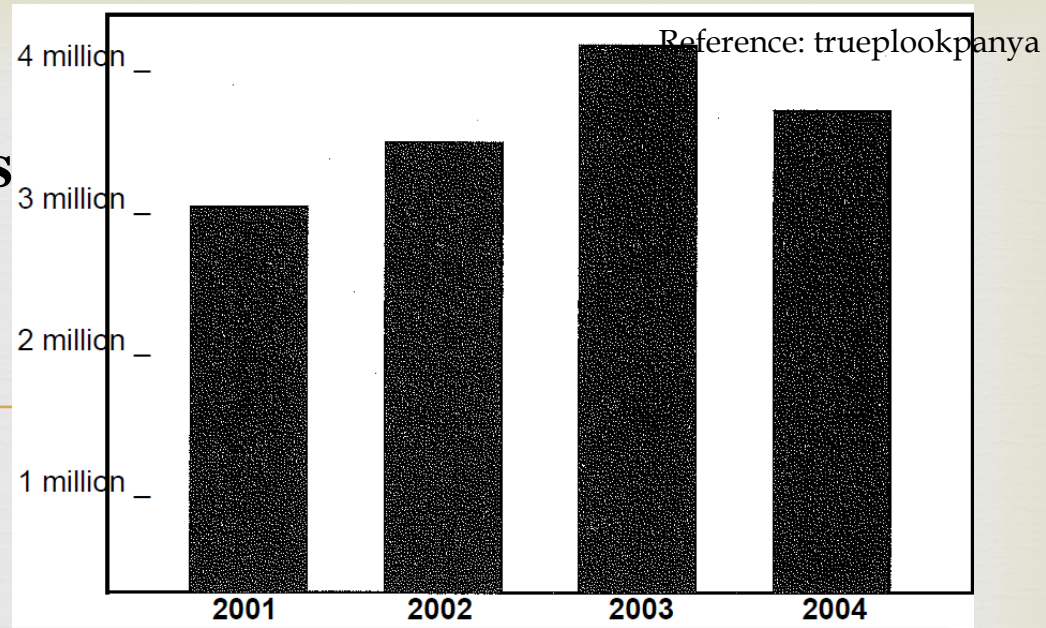
**c. 2003**

**d. 2004**

## Bar chart

**Directions:** Read the bar charts and choose the best answers.

### **Super Cosmetics Company Retail Sales 2001-2004**



**4. In which year did the company have 3.5 million dollars in sales?**

**a. 2001**

**b. 2002**

**c. 2003**

**d. 2004**



- 5. Since Susan moved to Florida in 2002, she hasn't moved to any other place.**
- a. Susan is now in Florida.**
  - b. Susan is not living in Florida now.**
  - c. After 2002, Susan moved to Florida**
  - d. Susan lived in Florida before she moved to another place.**

**6. Had you studied harder, you would have passed the examination.**

**a. You will pass the examination if you study harder.**

**b. Although you studied harder, you didn't pass the examination.**

**c. You didn't pass the examination because you didn't study harder.**

**d. You passed the examination because you studied harder.**

**7. Of the five students, Jack is the most intelligent.**

**a. Jack is as intelligent as the other four students.**

**b. The other four students are more intelligent than Jack.**

**c. The other four students are less intelligent than Jack.**

**d. Jack is the most intelligent student in the school.**



**8. Tim cannot drive, and neither can Tom.**

**a. Both Tim and Tom cannot drive.**

**b. Unlike Tim, Tom can drive.**

**c. Tim and Tom don't want to be a driver.**

**d. Both Tim and Tom didn't learn to drive.**

**9. John was too young to join this program.**

**a. John was young, but he was able to join this program.**

**b. John was not able to join this program because he was not young enough.**

**c. John was young, so he was able to join this program.**

**d. John was not old enough to join this program.**

**10. I'd like to speak to the person who wrote this letter.**

**a. I don't want to speak with the others.**

**b. I don't know who write the letter.**

**c. I want to talk with the writer.**

**d. I can't know all about this letter.**

แนวข้อสอบเข้าเตรียมอุดมศึกษา

1. He knows of these poem by heart.

“by heart” มีความตรงกับข้อใด

a. quickly

b. slowly

c. by memory

d. well



**Goodbye**





# Irregular Verb แบบเปลี่ยนรูป

Verb 1

Verb 2

Verb 3

be = is, am, are  
become  
buy  
come  
do  
drink  
eat  
fly  
ride  
swim

was, were  
became  
bought  
came  
did  
drank  
ate  
flew  
rode  
swam

been เป็น, อยู่, คือ  
become กลายเป็น  
bought ซื้อ  
come มา  
done ทำ  
drunk ดื่ม  
eaten กิน  
flown บิน  
ridden ขี่  
swum ว่ายน้ำ



# Proverb

**25. Between the devil and the deep blue sea = หนีเสือปะจรเข้**

**26. Be <sup>catch</sup>caught red-handed**  
**= จับได้คาหนังคาเขา**

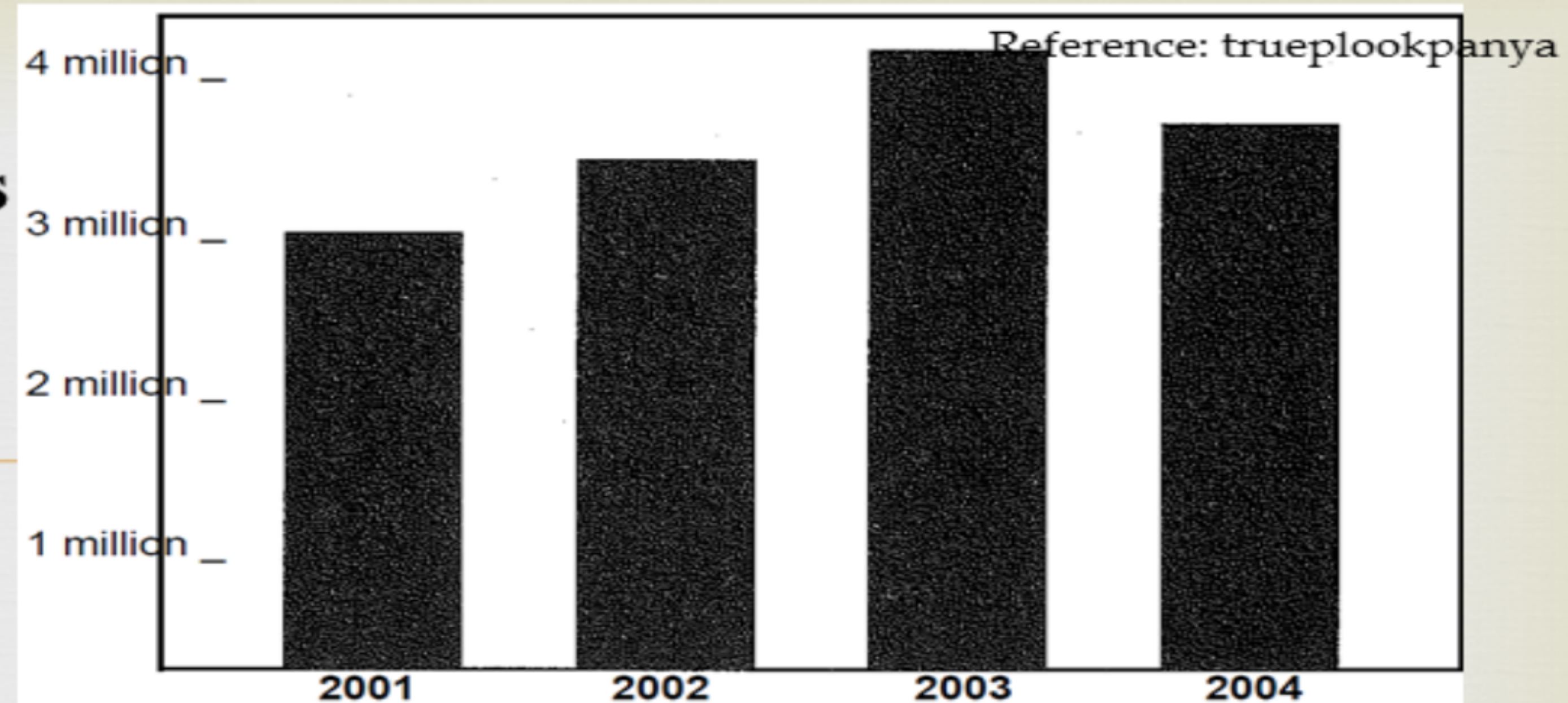
**27. To take for a needle in a haystack = งมเข็มในมหาสมุทร**



## Bar chart

**Directions: Read the bar charts and choose the best answers.**

### **Super Cosmetics Company Retail Sales 2001-2004**



**1. What is this chart about?**

- a. How much a company sold
- b. How much a company spent
- c. How much a company lost
- d. How much a company invested



# Irregular Verb แบบไม่เปลี่ยนรูป

(ช่องที่ 1)	(ช่องที่ 2)	(ช่องที่ 3)	(ความหมาย)
<b>bet</b>	<b>bet</b>	<b>bet</b>	พนัน
<b>cost</b>	<b>cost</b>	<b>cost</b>	ราคา
<b>cut</b>	<b>cut</b>	<b>cut</b>	ตัด
<b>hit</b>	<b>hit</b>	<b>hit</b>	ตี
<b>hurt</b>	<b>hurt</b>	<b>hurt</b>	ทำร้าย, บาดเจ็บ
<b>let</b>	<b>let</b>	<b>let</b>	ปล่อย ยอม
<b>put</b>	<b>put</b>	<b>put</b>	วาง
<b>quit</b>	<b>quit</b>	<b>quit</b>	เลิก
<b>set</b>	<b>set</b>	<b>set</b>	ตั้ง
<b>shut</b>	<b>shut</b>	<b>shut</b>	ปิด



## การเปลี่ยนกริยาช่อง 1 เป็นช่อง 2

**1.กริยาช่อง 1 ที่ลงท้ายด้วย—y และหน้า y เป็นพยัญชนะให้**  
**เปลี่ยน y เป็น i แล้วเติม—ed** แต่หน้า y เป็นสระให้เติม—ed ได้ทันที  
เช่น marry เป็น married , obey เป็น obeyed

**2.กริยาช่อง 1 ที่มีพยางค์เดียว มีสระตัวเดียว ตัวสะกดตัวเดียวให้**  
**เพิ่มตัวสะกดอีกตัวก่อนเติม-ed** เช่น plan เป็น planned

**3.กริยาช่อง 1 ที่มี 2 พยางค์ และออกเสียงเน้นหนักที่พยางค์ท้าย**  
**พยางค์ท้ายมีสระตัวเดียว ตัวสะกดตัวเดียว ต้องเพิ่มพยัญชนะท้ายอีก 1 ตัว**  
**ก่อนเติม—ed** เช่น refer เป็น referred



## การเปลี่ยนกริยาช่อง 1 เป็นช่อง 2

4.กริยาช่อง 1 ที่นอกเหนือจากนี้ให้เติม -d  
หรือ -ed ได้ทันที เช่น love เป็น  
loved , move เป็น moved

5.เปลี่ยนรูปกริยาช่อง 1 เป็นช่อง 2  
เช่น run เป็น ran รนท

6.กริยาช่อง 1 และช่อง 2 ใช้รูปเดียวกัน  
เช่น hit เป็น hit , cut เป็น cut

## หลักการออกเสียง **d** และ **ed** ทำยคำกริยา

1. ออกเสียงเป็น **t** เมื่ออยู่ท้ายคำกริยาช่องที่ 1 ที่ลงท้ายด้วย **k, p, ss, ch, sh, f, th** เช่น

pick - picked

pass - passed

2. ออกเสียงเป็น **id** เมื่ออยู่ท้ายคำกริยาช่องที่ 1 ที่ลงท้ายด้วย **t** และ **d** เช่น

want - wanted

add - added



## หลักการออกเสียง d และ ed ทำยคำกริยา

3. ออกเสียงเป็น d เมื่ออยู่ท้ายคำกริยาช่องที่ 1 ที่ไม่ได้ลงท้ายด้วยตัวอักษรตัวเดียวกับกฎข้อ 1, 2 เช่น

climb - climbed

show - showed



# Present Simple Tense

โครงสร้างประโยคบอกเล่า

**S + V1** (ประธานเอกพจน์ กริยาเติม s,es)

(ถ้าประธานเป็นเอกพจน์ กริยาต้องเติม S หรือ es)

**S + กริยาช่วย + V1**

ประธาน + กริยาช่วย + กริยาช่องที่ 1 (ไม่ต้องเติม S ทุกกรณี) กริยาช่วยที่ใช้บ่อยคือ **can, should, must**



Write the verb into present simple form

1. **Children** <sup>S +</sup> dress <sup>V1</sup> (dress) quickly.
2. **I** help (help) my mother in the kitchen.
3. **We** walk (walk) in the park.
4. **They** wash (wash) their clothes in the bathroom.
5. **We** watch (watch) an interesting film.



## โครงสร้างประโยค **Past Simple Tense**

ประโยคบอกเล่า : **Subject + Verb2**

**I saw her last week.**

ประโยคปฏิเสธ : **Subject + did + not + Verb1**

**I didn't see her last week.**

ประโยคคำถาม : **Did + Subject + Verb1?**

**Did they work at the hospital last year? :**

**Who/What/Where/When/Why/How + did + Subject + Verb1?**

**How did they go to school yesterday?**



Write the verb into past simple form

6. A gardener worked (work) in the garden yesterday.
7. Gina played (play) basketball last Sunday.
8. That girl swam (swim) cross the river last week.
9. It rained (rain) a lot this morning.
10. Henry climbed (climb) up to the hill.



# Present Perfect Tense

meet  
met  
met

ประโยคบอกเล่า	ประโยคปฏิเสธ	ประโยคคำถาม
We have <u>met</u> Diana.	We haven't <u>met</u> Diana.	Have we <u>met</u> Diana?
They have run already.	They haven't <u>run</u> already.	Have they <u>run</u> already?
He has <u>drunk</u> milk a lot.	He hasn't <u>drunk</u> milk a lot.	Has he <u>drunk</u> milk a lot?

drink  
drank  
drunk



# Complete the correct verb

Verb 1	Verb 2	Verb 3	Meaning
want	wanted	wanted	ต้องการ
open	opened	opened	เปิด
smile	smiled	smiled	ยิ้ม
listen	listened	listened	ฟัง
work	worked	worked	ทำงาน
clean	cleaned	cleaned	ทำความสะอาด
wait	waited	waited	รอ
wash	washed	washed	ซัก, ล้าง



# Complete the correct verb

Verb 1	Verb 2	Verb 3	Meaning
bring	brought	brought	นำมา
drive	drove	driven	ขับ
ride	rode	ridden	ขี่
drink	drank	drunk	ดื่ม
go	went	gone	ไป
get	got	got	ได้รับ
buy	bought	bought	ซื้อ
sell	sold	sold	ขาย



# Complete the correct verb

Verb 1	Verb 2	Verb 3	Meaning
take	took	taken	นำไป
swear	swore	sworn	สาบาน
have	had	had	มี, รับประทาน
travel	travelled	travelled	เดินทาง
put	put	put	วาง
cut	cut	cut	ตัด
write	wrote	written	เขียน
make	made	made	ทำ



# หลักการใช้ Phrasal Verbs

3. เมื่อมี **noun** เป็น **direct object** จะวาง **noun** ไว้หน้าหรือหลัง **adverb**  
(verb + adverb + noun) หรือ  
(verb + noun + adverb) เช่น

- Turn on the light. หรือ - Turn  
the light on. N.

**Turn on**  
เปิด



# หลักการใช้ Phrasal Verbs

4. ตามข้อ 3 ถ้า **object** เป็นคำยาว เช่นมี **object clause** ขยายต้องวาง **object** ไว้หลัง **adverb** เช่น

- He is the last person to give  
away the secret.

**Give away**  
เผยความลับ



# หลักการใช้ Phrasal Verbs

5. ในประโยคอุทาน (**exclamatory Sentences**) วาง **adverb** ไว้หน้าประโยคหลัก

5.1 ถ้าประธานเป็น **noun** เอากริยาตามมาได้เลย  
เช่น **Off** went <sup>John</sup>! = John went off.  
<sub>go</sub>

**Go off**  
ผละผล่นออกไป



# ประเภทของ Phrasal Verbs

1. Inseparable Verbs with no objects คือ phrasal verb ที่ต้องติดกัน ไม่สามารถแยกจากกันได้ ไม่ต้องมีกรรม เช่น

Set off ออกเดินทาง

Speed up เร่งความเร็ว



# ประเภทของ Phrasal Verbs

Wake up ตื่นนอน

Come in เข้ามาถึง  
เข้ากันได้

Carry on ทำต่อไป

Grow up เติบโต

Stand up ยืนขึ้น

Get on ขึ้น (รถ) /

Find out เรียนรู้

Turn up ปรากฏตัว



# ประเภทของ Phrasal Verbs

2. Inseparable Verbs with objects  
คือ phrasal verb ที่ต้องอยู่ติดกัน ไม่สามารถแยก  
จากกันได้ แต่ต้องมีกรรม เช่น

Look after เลี้ยงดู

Look into สอบถาม ตรวจสอบ



# Proverb สุภาษิต

**1. A mad man is not responsible for his actions.**

= คนบ้าไม่ต้องรับผิดชอบในการกระทำของเขา

**2. It's a sad house where the hen crows louder than the cock.**

= สามีเป็นช้างเท้าหน้า ภรรยาเป็นช้างเท้าหลัง

# Proverb

**3. Marriage is an expensive luxury.**

= การแต่งงานเป็นของฟุ่มเฟือยที่แสนแพง

**4. There is no fool like an old fool.**

= ไม่มีใครโง่เกินคนแก่โง่

**5. Kill not the goose that lays the golden eggs. = โสภมากลลาภหาย.**



# Proverb

**6. Facts are stubborn things.**

= ความจริงล้ำงอย่างไรรักไม่เลื้อนหาย

**7. It is a foolish sheep that makes the wolf its confessor.**

= อย่าชี้โพรงให้กระรอก



กล้านาง

# Proverb

**8. Brave actions never want trumpet.** = การกระทำอันกล้าหาญ

ไม่จำเป็นต้องป่าวประกาศให้ใครรู้

**9. Good manners are part and parcel of a good education.**

= กิริยามารยาทที่สุภาพเรียบร้อย เป็นส่วนสำคัญ

จากการได้รับการศึกษาดี



# Proverb

**10. A bad workman always blames his tool.** = รำไม่ดีโทษปี่โทษกลอง

**11. Habituate yourself to hard work.** = จงฝึกฝนตัวเองให้เคยชินกับงานหนัก

**12. Fine features make fine birds.**  
= ไก่งามเพราะขน คนงามเพราะแต่ง



# Proverb

**13. Big fish eat little fish.**

= ปลาใหญ่กินปลาเล็ก

**14. A friend in need is a friend**

จำเป็น

**indeed** = เพื่อนแท้คือเพื่อนในยามยาก

**15. Birds of a feather flock**

**together** = คบคนพาล พาลพาไปหาผิด

# Proverb

**16. Actions speak louder than words = ทำดีกว่าพูด**

**17. Make hay while the sun shines = น้ำขึ้นให้รีบตัก**

**18. He laughs best who laughs last = หัวเราะทีหลังดังกว่า**



# Proverb

**19. Listeners hear no good of themselves** = นินทาทำเลเหมือนเทน้ำ

**20. It is never too late to mend**  
= ไม่มีอะไรสายสำหรับการเริ่มต้น

**21. Still water runs deep**  
= น้ำนิ่งไหลลึก



# Proverb

**22. Cry for the moon** = กระต่ายหมาย

จันทร์ หมายถึง หุ่นหมายปองสาวที่มีฐานะดีกว่า

**23. Apple of sodom** = สวยแต่รูป จูบไม่

หอม งามภายนอกแต่ใจแย่ง

**24. When misfortune reaches the**

**limit, good fortune is at hand** = ตัน

ร้ายปลายดี เริ่มตันไม่ดีแต่ไปดีเอาตอนหลัง



# Proverb

**28. To take something with a pinch of salt**

= ฟังหูไว้หู ฟังแล้วคิดพิจารณาก่อนจะเชื่อ

**29. As you sow, so you reap**

= ทำดีได้ดี ทำชั่วได้ชั่ว

**30. Where there is a will, there is a**

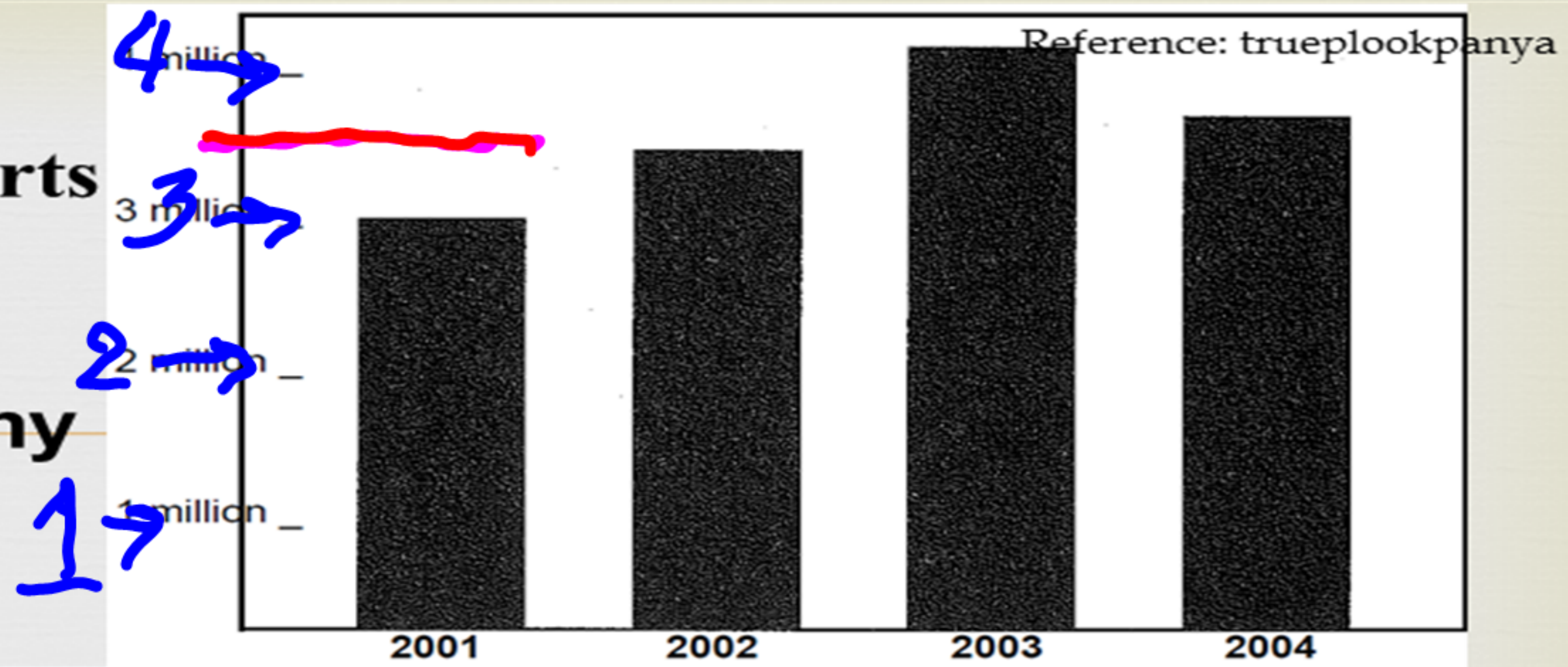
**way** = ความพยายามอยู่ที่ไหน ความสำเร็จอยู่ที่นั่น



## Bar chart

**Directions:** Read the bar charts and choose the best answers.

### Super Cosmetics Company Retail Sales 2001-2004



**2. How many dollars in sales did the company make in 2002?**

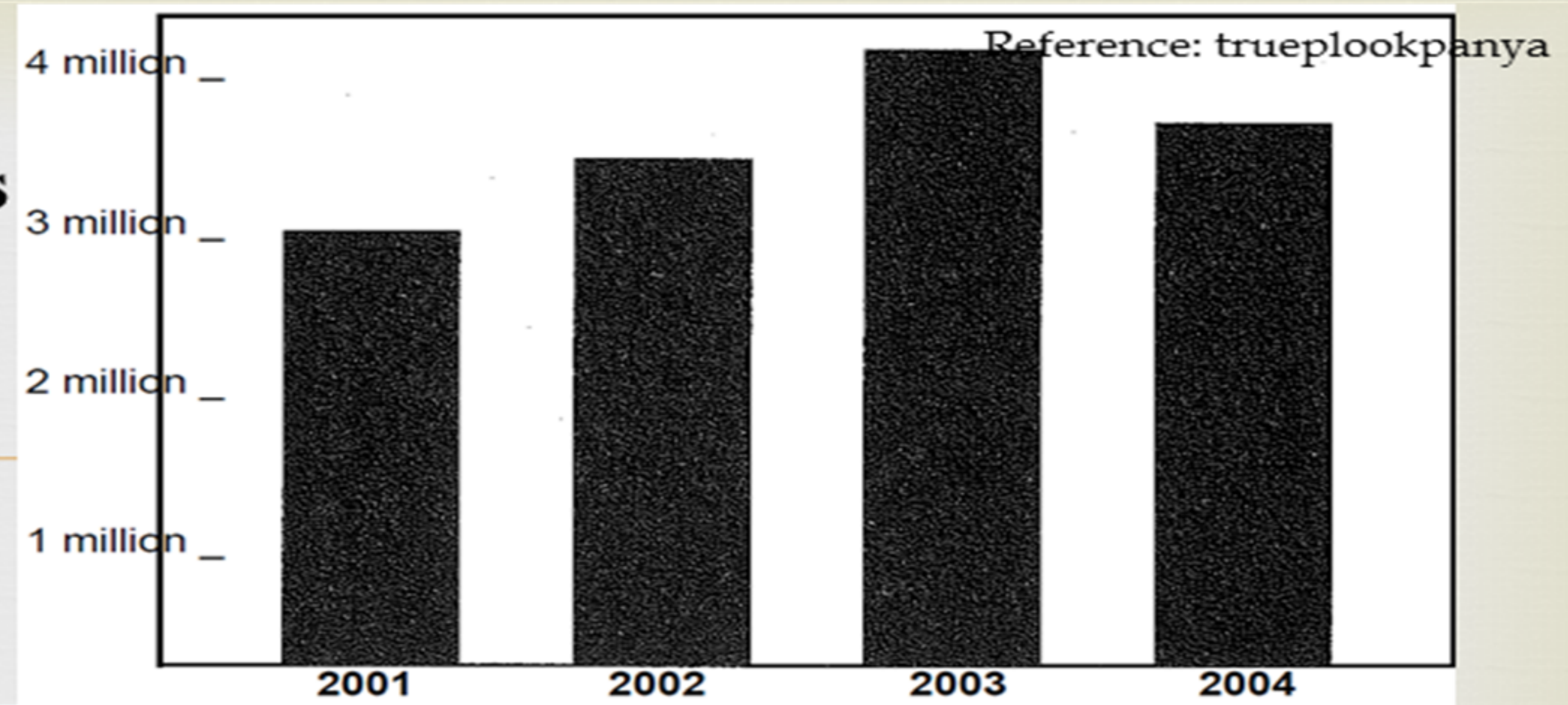
- a. 3 million    b. 3.5 million  
c. 3.75 million    d. 4.25 million



## Bar chart

**Directions: Read the bar charts and choose the best answers.**

### **Super Cosmetics Company Retail Sales 2001-2004**



**3. Which year had the highest sales?**

**a. 2001**

**b. 2002**

**c. 2003**

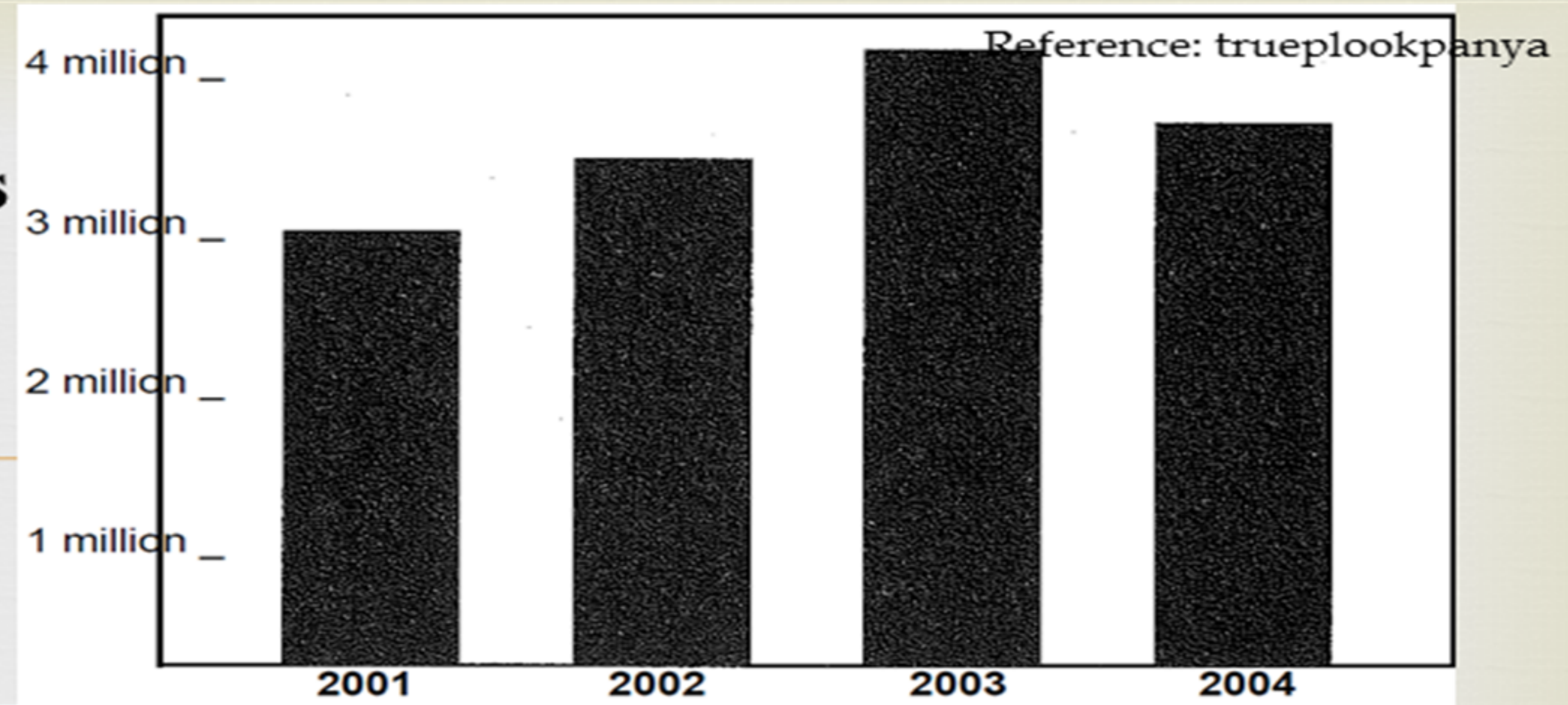
**d. 2004**



## Bar chart

**Directions: Read the bar charts and choose the best answers.**

### **Super Cosmetics Company Retail Sales 2001-2004**



**4. In which year did the company have 3.5 million dollars in sales?**

**a. 2001**

**b. 2002**

**c. 2003**

**d. 2004**



**5. Since Susan moved to Florida in 2002, she hasn't moved to any other place.**

**a. Susan is now in Florida.**

**b. Susan is not living in Florida now.**

**c. After 2002, Susan moved to Florida**

**d. Susan lived in Florida before she moved to another place.**



**6. Had you studied harder, you would have passed the examination.**

**a. You will pass the examination if you study harder.**

**b. Although you studied harder, you didn't pass the examination.**

**c. You didn't pass the examination because you didn't study harder.**

**d. You passed the examination because you studied harder.**



7. Of the five students, Jack is the most intelligent.

adj..

a. Jack is as intelligent as the other four students.

b. adj. The other four students are more intelligent than Jack.

c. The other four students are less intelligent than Jack.

less

d. Jack is the most intelligent student in the school.



**8. Tim cannot drive, and neither can Tom.**

**a. Both Tim and Tom cannot drive.**

**b. Unlike Tim, Tom can drive.**

**c. Tim and Tom don't want to be a driver.**

**d. Both Tim and Tom didn't learn to drive.**

**9. John was too young to join this program.**

**a. John was young, but he was able to join this program.**

**b. John was not able to join this program because he was not young enough.**

**c. John was young, so he was able to join this program.**

**d. John was not old enough to join this program.**



would = 670 0 125

10. I'd like to speak to the person who wrote this letter.

a. I don't want to speak with the others.

b. I don't know who write the letter.

c. I want to talk with the writer.

d. I can't know all about this letter.



แนวข้อสอบเข้าเตรียมอุดมศึกษา

1. He knows of these poem <sup>กลอน</sup> by heart.

“by heart” มีความตรงกับข้อใด

a. quickly

b. slowly

c. by memory

d. well



**Goodbye**